

Seguimiento Inscripciones Ofertas

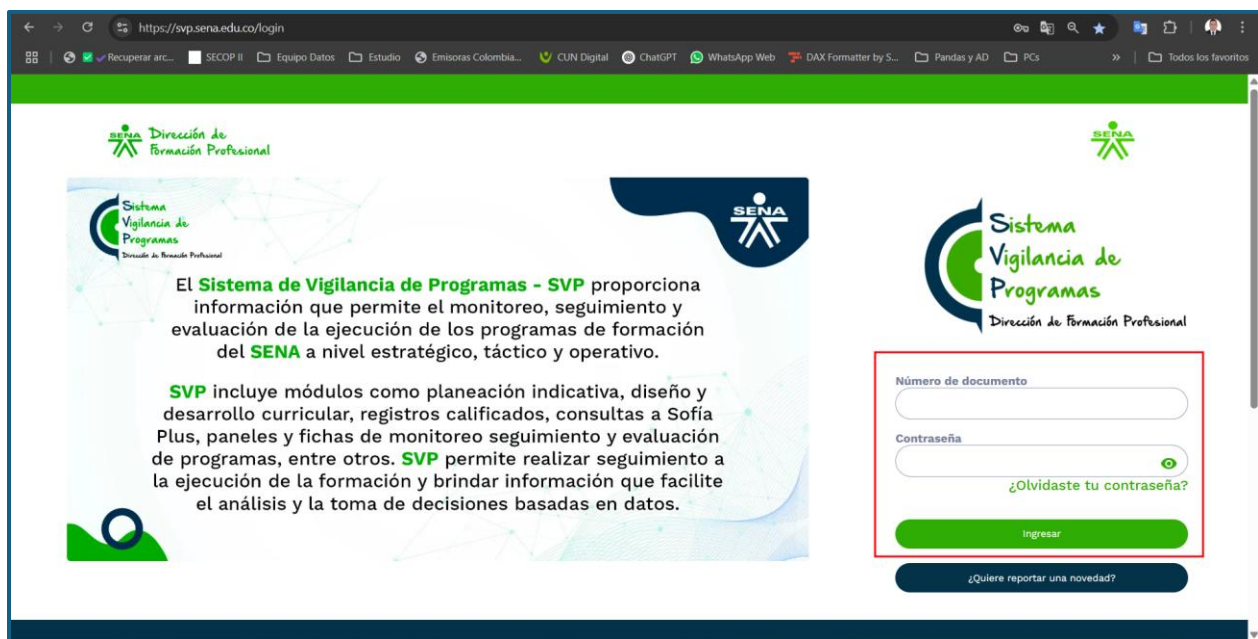
Manual de usuario



Manual de usuario Seguimiento Inscripciones Ofertas

El panel de Seguimiento Insritos Ofertas está diseñado para proporcionar información que permite el monitoreo de la inscripción de los aspirantes a ser aprendices de las ofertas que se encuentran activas. Permitiendo el seguimiento del comportamiento de inscripciones de cada uno de los grupos por nivel de formación ofertados. Además del seguimiento por regional, centro, programa de formación, modalidad, estado del grupo, jornada y municipio. A continuación, se detalla el paso a paso para navegar en el panel de inscripciones:

A través del enlace <https://svp.sena.edu.co/login> inicie sesión con el usuario y la contraseña asignada (director regional, subdirector de centro, coordinadores académicos, etc.), los cuáles debió recibir previamente en una notificación en su correo institucional. Tenga en cuenta que debe tener abierto su correo SENA en el mismo navegador donde va a ingresar al Sistema Vigilancia de Programas.



The screenshot shows the login page of the Sistema Vigilancia de Programas (SVP) on a web browser. The browser's address bar displays <https://svp.sena.edu.co/login>. The page features the SENA logo and the text "Dirección de Formación Profesional". On the left, there is a descriptive text about the SVP system. On the right, there is a login form with a red border. The form includes fields for "Número de documento" and "Contraseña", a "¿Olvidaste tu contraseña?" link, and an "Ingresar" button. Below the login form, there is a link that says "¿Quiere reportar una novedad?".

Sistema Vigilancia de Programas - SVP proporciona información que permite el monitoreo, seguimiento y evaluación de la ejecución de los programas de formación del **SENA** a nivel estratégico, táctico y operativo.

SVP incluye módulos como planeación indicativa, diseño y desarrollo curricular, registros calificados, consultas a Sofía Plus, paneles y fichas de monitoreo seguimiento y evaluación de programas, entre otros. **SVP** permite realizar seguimiento a la ejecución de la formación y brindar información que facilite el análisis y la toma de decisiones basadas en datos.

Sistema Vigilancia de Programas
Dirección de Formación Profesional

Número de documento

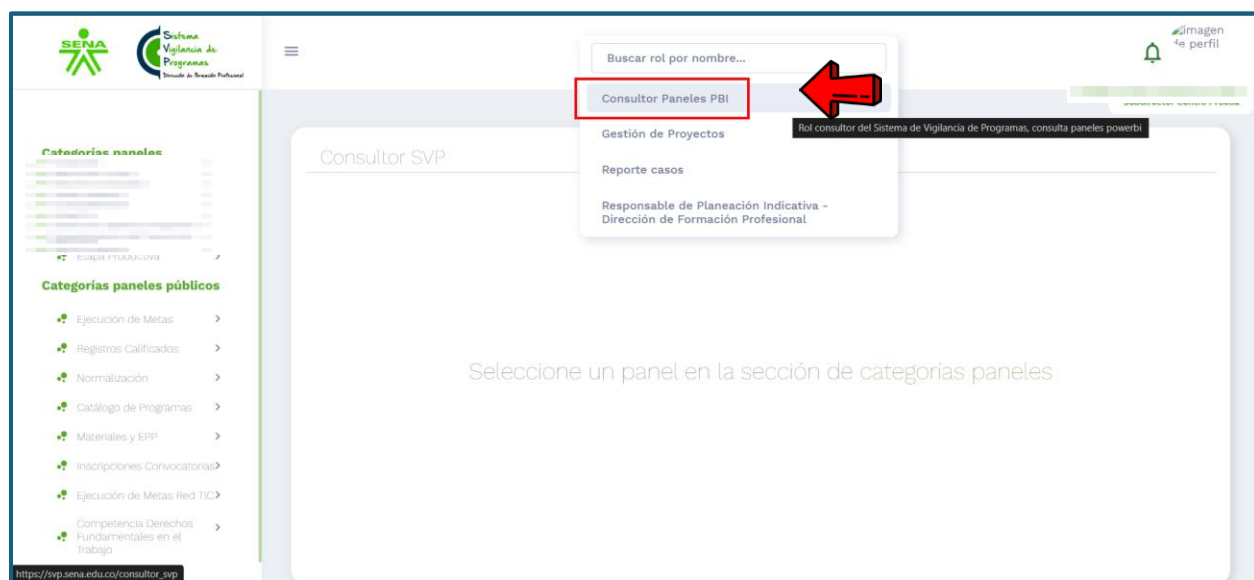
Contraseña

[¿Olvidaste tu contraseña?](#)

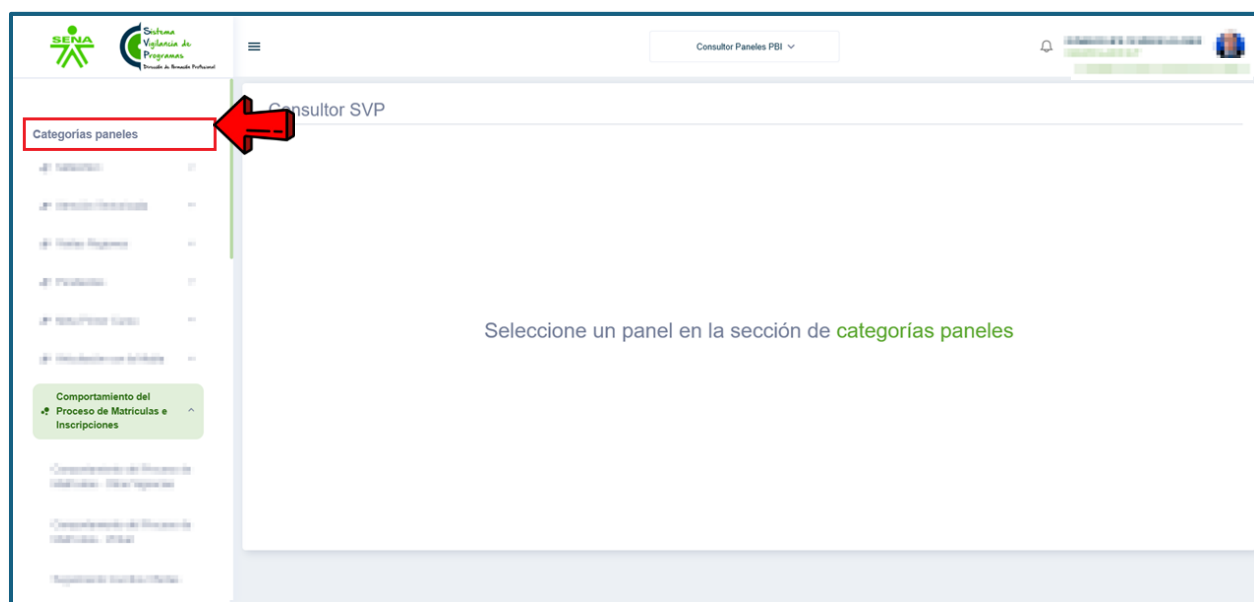
Ingresar

[¿Quiere reportar una novedad?](#)

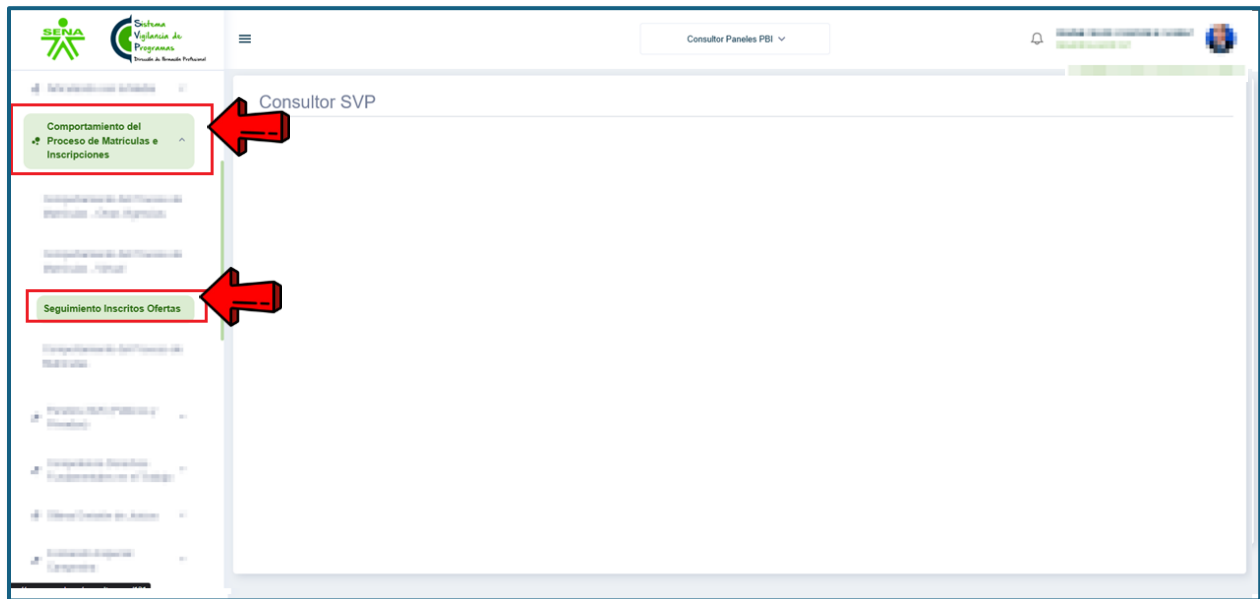
- Ingresar al módulo **Consultor Paneles PBI**.



- Posteriormente, dirigirse a la sección de **Categorías paneles**.



- Luego, dar clic en la categoría **Comportamiento del Proceso de Matriculas e Inscripciones** y posteriormente en el panel **Seguimiento Inscritos Ofertas**.



- Podrá visualizar el panel **Seguimiento Inscritos Ofertas**.

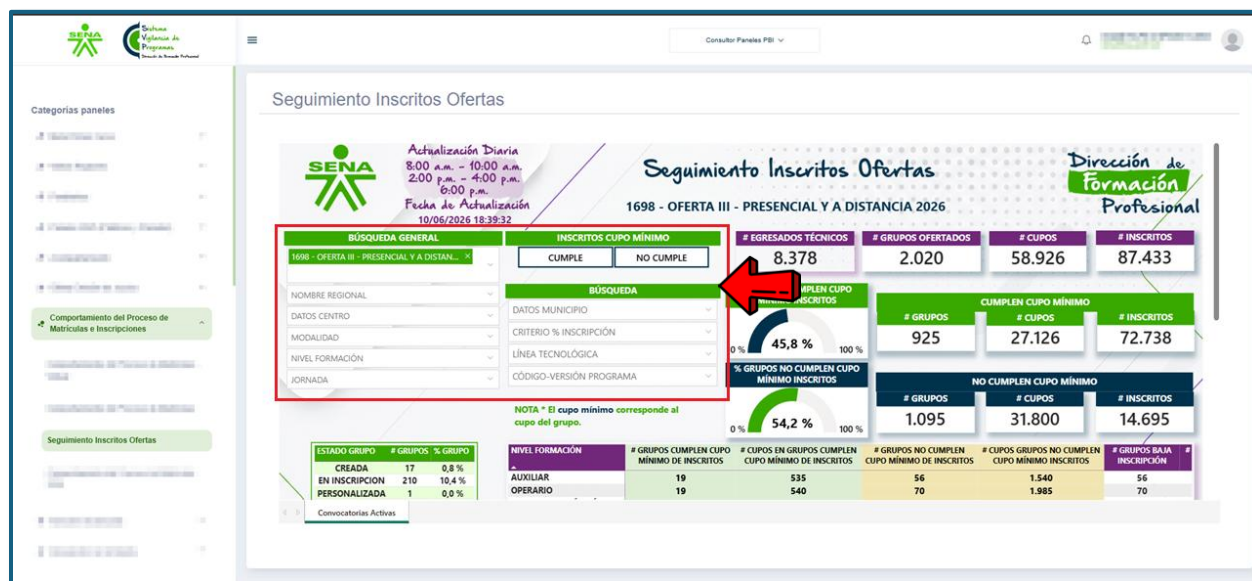


- Una vez se visualice la vista de **Seguimiento Inscritos Ofertas**, se podrán observar filtros desplegados que permiten segmentar la información por programa de formación, modalidad, nivel de formación, estado del grupo o jornada. Además, incorpora tarjetas informativas donde se podrán visualizar el total de egresados técnicos, número de grupos ofertas, número de grupos de cumplen el cupo mínimo, número de grupos de cumplen el cupo mínimo, número de grupos de no cumplen el cupo mínimo y el porcentaje de grupos que cumplen con el cupo mínimo. También podrá encontrar la tabla informativa con datos del nivel de formación con datos relacionados con la cantidad de grupos ofertados y las cantidades por cada una de las opciones establecidos en la tabla de criterios y parámetros.

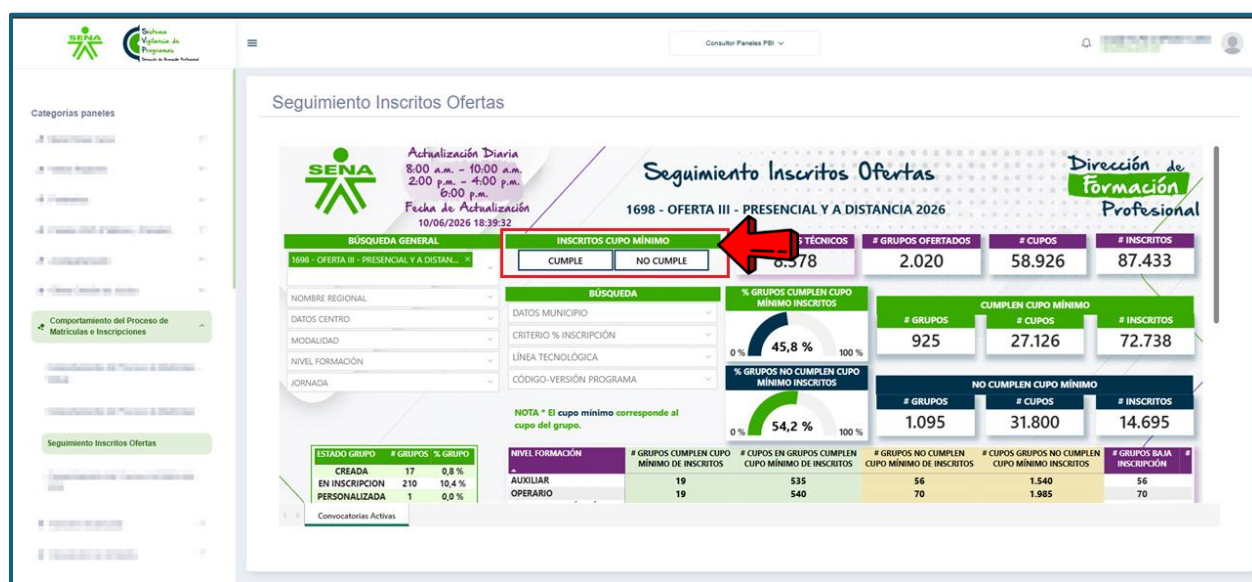
DETALLE VISTA – SEGUIMIENTO INSCRITOS OFERTAS

- **Filtros Generales:** Ubicado en la parte izquierda de la vista, estos filtros permiten buscar información general en la vista.
 - » **Nombre de oferta:** Filtro por la oferta. (Filtrada por defecto en la oferta actual de inscripciones)
 - » **Nombre Regional:** Filtro por el nombre de la regional del grupo (p. eje, Tolima, Antioquia, etc.).
 - » **Datos Centro:** filtro por el código y nombre del centro de formación del grupo (p. eje, 9310 – Centro de comercio y servicios, 9401 – Centro de servicios de la salud, etc.)
 - » **Modalidad:** Filtro por modalidad de formación del grupo (presencial, virtual, a distancia, etc.).
 - » **Nivel de formación:** Filtro por el nivel de formación del grupo (Técnico, Tecnólogo, etc.).
 - » **Jornada:** Filtro por la jornada del grupo (Diurna, nocturna, mixta, etc.).
 - » **Datos Municipio:** Filtro por Id – Nombre del municipio.
 - » **Criterio % Inscripción:** Filtro por el criterio definido de las inscripciones (Alto, Medio, Bajo)

- » **Línea Tecnológica:** Filtro por la línea tecnológica del programa de formación.
- » **Código-Versión Programa:** Filtro por el código-versión y nombre programa de formación del grupo.



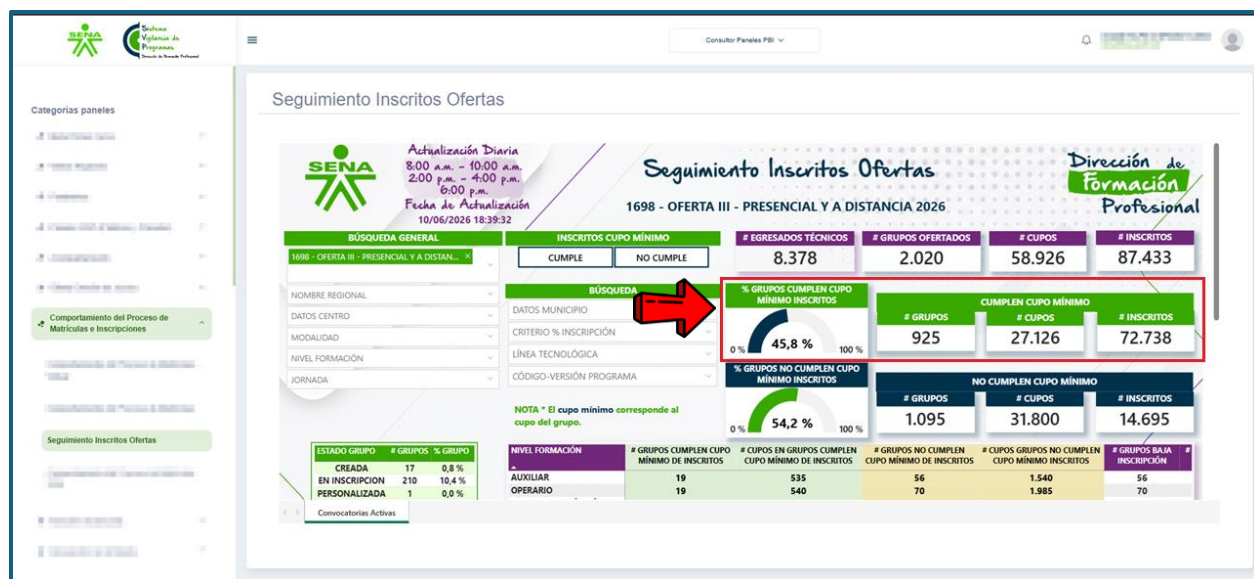
- **Filtros Inscritos Cupos Mínimo:** Ubicado en la parte central de la vista, este filtro permite segmentar la información por los cupos que cumplen o cumplen con el cupo mínimo de inscritos.



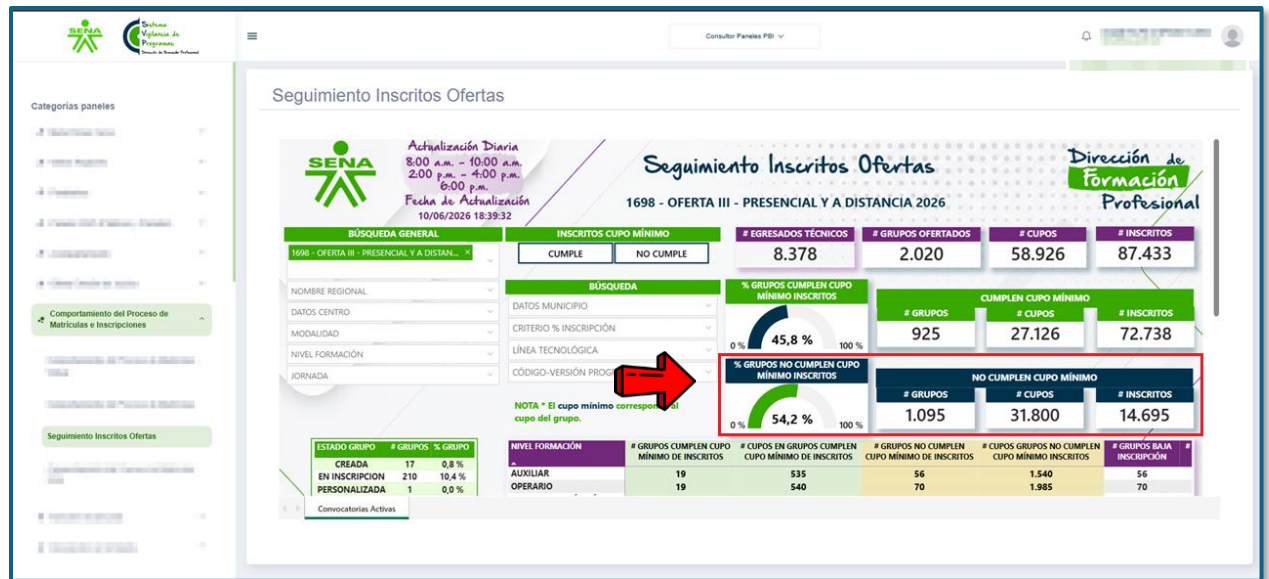
- **Tarjetas Informativas:** Ubicadas en la parte central de la vista, permiten visualizar los totales de los filtros aplicados.
 - » **# EGRESADOS TÉCNICOS:** Número de aprendices egresados que se han inscrito para la oferta activa.
 - » **# GRUPOS OFERTADOS:** Número total de grupos ofertados.
 - » **# CUPOS:** Número total de cupos asignados a la oferta.
 - » **# INSCRITOS:** Número total de inscritos en la oferta.



- **Tarjetas Informativas:** Ubicadas en la parte derecha de la vista, permiten visualizar los totales de los filtros aplicados.
 - » **% GRUPOS CUMPLEN CUPO MÍNIMO:** Valor porcentual de grupos que cumplen con el cupo mínimo ofertado / Total grupos ofertados.
 - » **# GRUPOS CUMPLEN CUPO MÍNIMO:** Número total de grupos ofertados que cumplen con el cupo mínimo ofertado.
 - » **# CUPOS CUMPLEN CUPO MÍNIMO:** Número total de cupos ofertados que cumplen con el cupo mínimo ofertado.
 - » **# INSCRITOS CUMPLEN CUPO MÍNIMO:** Número total de aprendices inscritos que cumplen con el cupo mínimo ofertado.



- **Tarjetas Informativas:** Ubicadas en la parte derecha de la vista, permiten visualizar los totales de los filtros aplicados.
 - » **% GRUPOS NO CUMPLEN CUPO MÍNIMO:** Valor porcentual de grupos que **NO** cumplen con el cupo mínimo ofertado / Total grupos ofertados.
 - » **# GRUPOS NO CUMPLEN CUPO MÍNIMO:** Número total de grupos ofertados que **NO** cumplen con el cupo mínimo ofertado.
 - » **# CUPOS NO CUMPLEN CUPO MÍNIMO:** Número total de cupos ofertados que **NO** cumplen con el cupo mínimo ofertado.
 - » **# INSCRITOS NO CUMPLEN CUPO MÍNIMO:** Número total de aprendices inscritos que **NO** cumplen con el cupo mínimo ofertado.



- **Tabla resumida nivel de formación:** Ubicada debajo de las tarjetas informativas, esta tabla presenta información del comportamiento de inscripción en grupos por nivel de formación, así:

- » **Nivel Formación:** Nivel de formación del grupo.
- » **# Grupos cumplen cupo mínimo inscritos:** Número de grupos que cumplen con el cupo mínimo de inscritos por nivel de formación.
- » **# Cupos en grupos cumplen cupo mínimo de inscritos:** Número total de cupos de los grupos que cumplen con el cupo mínimo de inscritos por nivel de formación.
- » **# Grupos no cumplen cupo mínimo inscritos:** Número de grupos que no cumplen con el cupo mínimo de inscritos por nivel de formación.
- » **# Cupos en grupos no cumplen cupo mínimo de inscritos:** Número total de cupos de los grupos que no cumplen con el cupo mínimo de inscritos por nivel de formación.
- » **# Grupos Baja Inscripción:** Número de grupos con baja inscripción de acuerdo con la tabla de criterios.
- » **# Grupos Media Inscripción:** Número de grupos con media inscripción de acuerdo con la tabla de criterios.
- » **# Grupos Alta Inscripción:** Número de grupos con alta inscripción de acuerdo con la tabla de criterios.



- **Tabla resumida nivel de formación:** Ubicada en la parte inferior, esta tabla presenta información del comportamiento de inscripción en grupos por nivel de formación, así:
 - » **# Grupos Ofertados:** Número de grupos ofertados por nivel de formación específico.
 - » **# Cupos:** Número total de cupos ofertados por nivel de formación.
 - » **# Inscritos:** Número total de inscritos por nivel de formación.
 - » **% Inscritos:** Número total de inscritos / Cupos ofertados.
 - » **# Seleccionados:** Número total de seleccionados por nivel de formación.
 - » **% Inscritos:** Número total de seleccionados / Cupos ofertados.
 - » **# Matriculados:** Número total de matriculados por nivel de formación.
 - » **% Matriculados:** Número total de matriculados / Cupos ofertados.



- **Tabla resumida por estado grupo:** Ubicada en la parte izquierda de la vista, esta tabla presenta información del comportamiento de los grupos.
 - » **# Estado Grupo:** Estado del grupo de formación.
 - » **# Grupos:** Número total de grupos únicos por estado del grupo.
 - » **% Grupos:** Número de grupos por estado / Total de grupos únicos.



- **Tabla de criterios:** Ubicada en la parte central izquierda de la vista en la que se encuentran:

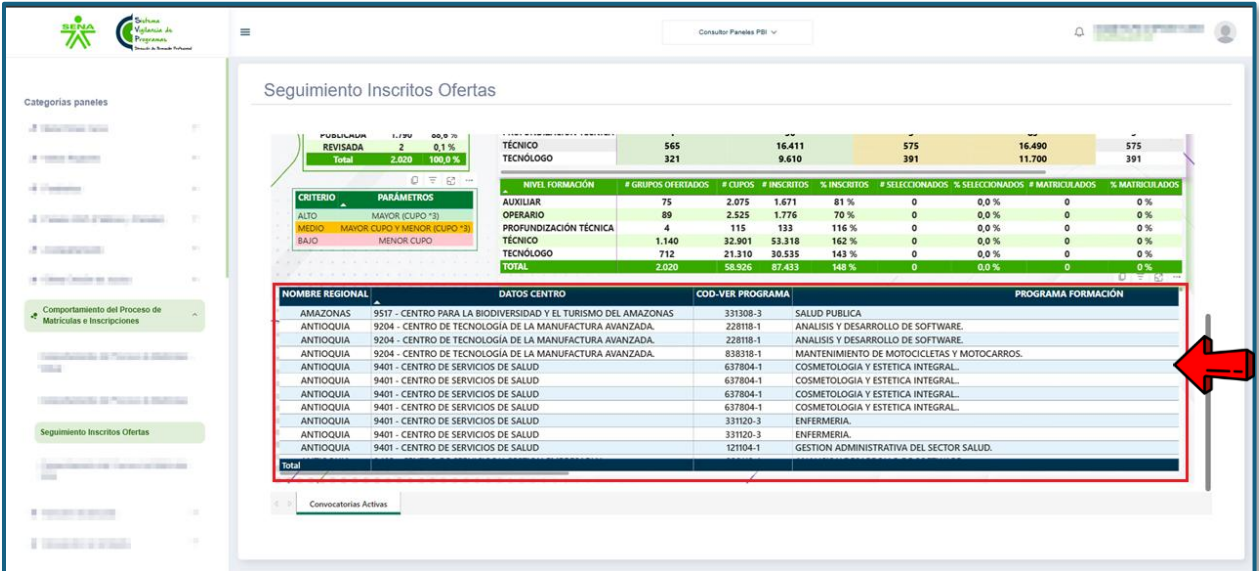
Criterios:

- » **Bajo:** Cuando el número de inscritos de un grupo es menor que el cupo ofertado (Ej. Inscritos 20, Cupo 30)
- » **Medio:** Cuando el número de inscritos de un grupo (Ej. Inscritos 45) es mayor que el cupo ofertado (Cupo 30) y menor que el cupo multiplicado por 2 (Cupo $30 \times 2 = 60$).
- » **Alto:** Cuando el número de inscritos de un grupo (Ej. Inscritos 120) es mayor que el cupo multiplicado por 2 (Cupo $30 \times 2 = 60$).

CRITERIO	PARÁMETROS
BAJO	MENOR CUPO
MEDIO	MAYOR CUPO Y MENOR (CUPO *2)
ALTO	MAYOR (CUPO *2)

- **Tabla informativa:** Ubicada en la parte inferior de la vista, esta tabla presenta la información completa de la vista, así:
 - **Regional:** Nombre de la regional donde se está ejecutando la oferta (p. eje, Regional Tolima, Regional Antioquia, etc.).
 - **Datos Centro:** Código y nombre del centro de formación de la oferta (p. eje, 9310 – Centro de comercio y servicios, 9401 – Centro de servicios de la salud, etc.).
 - **Cod-Ver Programa:** Código y la versión del programa de formación. (p. eje, 331308-3, 838318-1, etc.).
 - **Programa de Formación:** Nombre del programa de formación ofertado (p. eje, Análisis y desarrollo de software, Animación Digital, etc.).
 - **Grupo:** Número del grupo del programa de formación (para la formación virtual dado que las inscripciones se realizan en las fichas nacionales creadas para ello, estos son los datos que se proporcionan inicialmente).
 - **Estado Grupo:** Estado del grupo.
 - **Periodo Oferta:** Nombre de la oferta activa.
 - **Fecha Inicio:** Fecha de inicio del grupo.
 - **Fecha Fin:** Fecha finalización del grupo.
 - **Modalidad:** Modalidad del programa de formación.
 - **Nivel Formación:** Nivel de formación del programa de formación.

- **ID Municipio:** ID Municipio de la oferta (para las ofertas virtuales el ID del municipio donde se crearon las fichas nacionales para la inscripción).
- **Municipio:** Municipio de la oferta (para las ofertas virtuales el nombre del municipio del centro donde se crearon las fichas nacionales para la inscripción).
- **Jornada:** Jornada del grupo.
- **Línea Tecnológica:** Línea tecnológica asociada al programa de formación.
- **# Cupos:** Cupos asignados al grupo.
- **# Inscritos:** aprendices inscritos en el grupo.
- **# Inscritos Cupo Mínimo:**
 - ✓ **Cumple:** cuando los inscritos son mayores o iguales al cupo mínimo ofertado.
 - ✓ **No Cumple:** cuando los inscritos son menores al cupo mínimo ofertado
- **Criterio % Inscripción:** Según tabla de criterios (Bajo, Medio, Alto).
- **% Inscritos:** Número de inscritos / Cupos ofertados.
- **# Seleccionados:** Número de aprendices seleccionados.



Seguimiento Inscritos Ofertas

CRITERIO	PARÁMETROS	# GRUPOS OFERTADOS	# CUPOS	# INSCRITOS	% INSCRITOS	# SELECCIONADOS	% SELECCIONADOS	# MATRICULADOS	% MATRICULADOS
ALTO	MAYOR (CUPO *3)	75	2.075	1.671	81 %	0	0,0 %	0	0 %
MEDIO	MAYOR CUPO Y MENOR (CUPO *3)	89	2.525	1.776	70 %	0	0,0 %	0	0 %
BAJO	MENOR CUPO	4	115	133	116 %	0	0,0 %	0	0 %
TOTAL		1.140	32.901	53.318	162 %	0	0,0 %	0	0 %

NOMBRE REGIONAL	DATOS CENTRO	COD-VER PROGRAMA	PROGRAMA FORMACIÓN
AMAZONAS	9517 - CENTRO PARA LA BIODIVERSIDAD Y EL TURISMO DEL AMAZONAS	331308-3	SALUD PUBLICA
ANTIOQUIA	9204 - CENTRO DE TECNOLOGÍA DE LA MANUFACTURA AVANZADA.	228118-1	ANALISIS Y DESARROLLO DE SOFTWARE.
ANTIOQUIA	9204 - CENTRO DE TECNOLOGÍA DE LA MANUFACTURA AVANZADA.	228118-1	ANALISIS Y DESARROLLO DE SOFTWARE.
ANTIOQUIA	9204 - CENTRO DE TECNOLOGÍA DE LA MANUFACTURA AVANZADA.	838318-1	MANTENIMIENTO DE MOTOCICLETAS Y MOTOCARROS.
ANTIOQUIA	9401 - CENTRO DE SERVICIOS DE SALUD	637804-1	COSMETOLOGIA Y ESTETICA INTEGRAL.
ANTIOQUIA	9401 - CENTRO DE SERVICIOS DE SALUD	637804-1	COSMETOLOGIA Y ESTETICA INTEGRAL.
ANTIOQUIA	9401 - CENTRO DE SERVICIOS DE SALUD	637804-1	COSMETOLOGIA Y ESTETICA INTEGRAL.
ANTIOQUIA	9401 - CENTRO DE SERVICIOS DE SALUD	331120-3	ENFERMERIA.
ANTIOQUIA	9401 - CENTRO DE SERVICIOS DE SALUD	331120-3	ENFERMERIA.
ANTIOQUIA	9401 - CENTRO DE SERVICIOS DE SALUD	121104-1	GESTION ADMINISTRATIVA DEL SECTOR SALUD.
TOTAL			

Descargas

Teniendo en cuenta que el panel de Programación de Horas por Grupo está en la **Categoría Paneles** Privados, podrá descargar los datos de las tablas que aparecen en los paneles, a través de la opción exportar datos, como se muestra a continuación:

Nos posicionamos encima de la tabla de la cual queremos obtener los datos, y hacemos clic en los tres puntos, aparecerán un listado de opciones:

The screenshot shows the 'Seguimiento Inscritos Ofertas' panel. It contains several tables. A red arrow points to the three-dot menu icon in the top right corner of the main table, which opens a dropdown menu with the following options:

- Exportar datos
- Mostrar como tabla
- Destacados
- Obtener información
- Orden descendente
- Orden ascendente
- Ordenar por

The main table has the following columns: NIVEL FORMACIÓN, # GRUPOS OFERTADOS, # CUPOS, # INSCRITOS, % INSCRITOS, # SELECCIONADOS, % SELECCIONADOS, # MATRICULADOS, and % MATRICULADOS. The rows include AUXILIAR, OPERARIO, PROFUNDIZACIÓN TÉCNICA, TÉCNICO, and TECNÓLOGO.

The dialog box titled '¿Qué datos quiere exportar?' provides options for exporting data. It includes three main sections:

- Datos con diseño actual**: Exporte estos datos en el mismo diseño que ve ahora, pero sin iconos, colores u otro formato que haya agregado.
- Datos resumidos**: Exporte los datos resumidos usados para crear su objeto visual (por ejemplo, sumas, promedios y medianas).
- Datos subyacentes**: El autor del informe desactivó esta opción.

Below these sections, there is a 'Formato del archivo:' dropdown menu set to 'xlsx (150 000 filas como máximo de Excel)'.



NOTA: Recuerde que las descargas no son mayores a 150.000 registros, por lo tanto, en caso de la consulta sea mayor a esta cantidad, se sugiere que se apliquen los filtros que se requieran en panel para lograr que los datos no sobrepasen esta cantidad.



Dirección de
Formación Profesional



@SENAcomunica